



Nomor : III /WK/SP/2018

Jakarta, | Maret 2018

Kepada Yth.

Ketua Dewan Komisiner

Otoritas Jasa Keuangan

Up. Kepala Eksekutif Pengawas Pasar Modal

Gedung Sumitro Djojohadikusumo

Jl. Lapangan Banteng Timur No. 2-4

Jakarta

Perihal: Penyampaian Bukti Iklan

Dengan hormat,

Guna memenuhi peraturan No. IX.C.11 Lampiran Keputusan Ketua Bapepam dan LK Nomor: Kep-712/BL/2006 tanggal 26 Desember 2012 dan Peraturan BEI No. I-E No. IV.5, bersama ini kami sampaikan Bukti Iklan Laporan Keuangan Konsolidasi Audited per 31 Desember 2017 PT Waskita Karya (Persero) Tbk.

Pemasangan Iklan Laporan Keuangan Konsolidasi Audited per 31 Desember 2017 PT Waskita Karya (Persero) Tbk tersebut telah dilakukan pada tanggal 1 Maret 2018 pada Surat Kabar Bisnis Indonesia, sebagaimana terlampir.

Demikian kami sampaikan, atas perhatian yang diberikan kami ucapkan terima kasih.

Sekretaris Perusahaan,



Shastia Hadiarti

Lampiran : 1 Berkas

Tembusan:

1. Direksi PT Bursa Efek Indonesia
2. Direksi PT. Waskita Karya (Persero) Tbk

KLIPING PT WASKITA KARYA TAHUN 2018

Neraca Kontan Kompas Bisnis Ind. Investor Daily Koran Tempo Suara Pembaruan

Bln.	Jan	Feb	Mar	Apr	Mei	Jun	Jul	Agt	Sep	Okt	Nop	Des																			
Tgl.	1	2	3	4	5	6	7	8	9	10	11	12	13	14	15	16	17	18	19	20	21	22	23	24	25	26	27	28	29	30	31

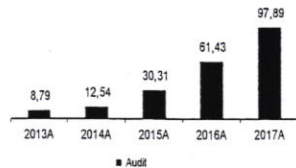
BUMN
Hadir untuk negeri

PT WASKITA KARYA (Persero) Tbk

Pertumbuhan Berkelanjutan



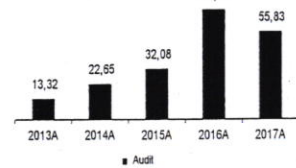
Total Aset (Rp Triliun)



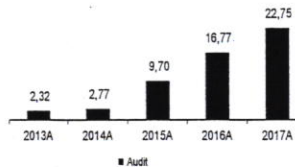
Pendapatan Usaha (Rp Triliun)



Nilai Kontrak Baru (Rp Triliun)



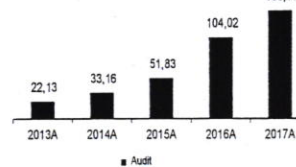
Total Ekuitas (Rp Triliun)



Labanya Bersih (Rp Miliar)



Kontrak Dalam Pengerjaan (Rp Triliun)



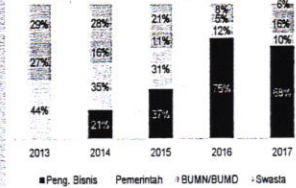
PT Waskita Karya (Persero) Tbk sebagai agen pembangunan di bidang infrastruktur terus memberikan kontribusi positif untuk seluruh masyarakat dan stakeholders dalam membangun negeri dan mewujudkan melalui pengembangan lima lini usahanya, yaitu Konstruksi, Pengembang dan bidang Jalan Tol, Beton Pra-Cetak Property/Ready dan Energi.

Dengan memiliki tenaga kerja profesional, PT Waskita Karya (Persero) Tbk bekerja optimal guna memberikan hasil maksimal. Kultur kerja yang harmonis juga ikut meningkatkan performa bisnis. Perhatian terhadap kesehatan dan keselamatan kerja (K3) selalu menjadi yang utama dalam melaksanakan tugas dan diiringi dengan tekat untuk selalu bekerja keras, terus melakukan inovasi, dan berkomitmen kuat untuk memberikan hasil terbaik merupakan kunci utama PT Waskita Karya (Persero) Tbk dalam mewujudkan kinerja nyata dalam membangun negeri.

Maju dengan karya bermutu!

Jakarta, 1 Maret 2018
DIREKSI

Segmentasi Kontrak Dalam Pengerjaan



Alamat: Gedung Waskita, Jl. MT. Haryono Kav. No. 10, Cawang, Jakarta 13340, Telp. (+6221) 8508510/20
 www.waskita.co.id
 @waskita_karya
 PT Waskita Karya

PT WASKITA KARYA (PERSERO) Tbk Dan Entitas Anak

Jl. MT. Haryono Kav. No. 10, Cawang Jakarta 13340 - Indonesia
Telp. (021) 8508510, 8508520 & Fax (021) 8508506

LAPORAN POSISI KEUANGAN KONSOLIDASIAN					LAPORAN LABA RUGI DAN PENGHASILAN KOMPRESIF LAIN KONSOLIDASIAN					LAPORAN ARIS MAS KONSOLIDASIAN				
TANGGAL 31 DESEMBER 2017, 2016 DAN 2015					UNTUK TAHUN-TAHUN YANG BERAKHIR 31 DESEMBER 2017, 2016 DAN 2015					UNTUK TAHUN-TAHUN YANG BERAKHIR 31 DESEMBER 2017, 2016 DAN 2015				
(Dalam satuan Rupiah Miliar)					(Dalam satuan Rupiah Miliar)					(Dalam satuan Rupiah Miliar)				
	31 Des 2017	31 Des 2016	31 Des 2015	31 Des 2014		2017	2016	2015	2014		2017	2016	2015	2014
ASET					Pendapatan Usaha	42.219.222,00	2.782.223,00	2.782.223,00	2.782.223,00	Jumlah dan Persentase	2.782.223,00	1.948.892,00	1.948.892,00	1.948.892,00
Aset Lancar	10.926.517,00	1.088.892,00	1.014.102,00	1.014.102,00	Labanya Bersih	1.047.000,00	1.813.000,00	1.813.000,00	1.813.000,00	Aset Lancar	1.047.000,00	1.813.000,00	1.813.000,00	1.813.000,00
Aset Tidak Lancar	86.962.373,00	60.350.000,00	60.417.300,00	60.417.300,00	Labanya Bersih	1.047.000,00	1.813.000,00	1.813.000,00	1.813.000,00	Aset Tidak Lancar	1.047.000,00	1.813.000,00	1.813.000,00	1.813.000,00
Total Aset	97.888.890,00	61.438.892,00	61.431.402,00	61.431.402,00	Total Labanya Bersih	2.094.000,00	3.626.000,00	3.626.000,00	3.626.000,00	Total Aset	2.094.000,00	3.626.000,00	3.626.000,00	3.626.000,00
LIABILITAS DAN EKUITAS					Labanya Bersih	1.047.000,00	1.813.000,00	1.813.000,00	1.813.000,00	Liabilitas	1.047.000,00	1.813.000,00	1.813.000,00	1.813.000,00
Liabilitas Lancar	1.047.000,00	1.813.000,00	1.813.000,00	1.813.000,00	Liabilitas	1.047.000,00	1.813.000,00	1.813.000,00	1.813.000,00	Ekuitas	1.047.000,00	1.813.000,00	1.813.000,00	1.813.000,00
Liabilitas Tidak Lancar	86.841.890,00	59.537.892,00	59.624.402,00	59.624.402,00	Liabilitas	1.047.000,00	1.813.000,00	1.813.000,00	1.813.000,00	Ekuitas	1.047.000,00	1.813.000,00	1.813.000,00	1.813.000,00
Total Liabilitas dan Ekuitas	87.888.890,00	61.350.892,00	61.437.802,00	61.437.802,00	Total Liabilitas dan Ekuitas	2.094.000,00	3.626.000,00	3.626.000,00	3.626.000,00	Total Liabilitas dan Ekuitas	2.094.000,00	3.626.000,00	3.626.000,00	3.626.000,00

LAPORAN PERUBAHAN EKUITAS KONSOLIDASIAN
TANGGAL 31 DESEMBER 2017, 2016 DAN 2015
(Dalam satuan Rupiah Miliar)

	Saldo Awal	Saldo Akhir	Saldo Awal	Saldo Akhir	Saldo Awal	Saldo Akhir
Saldo Awal	1.948.892,00	1.948.892,00	1.948.892,00	1.948.892,00	1.948.892,00	1.948.892,00
Saldo Akhir	1.813.000,00	1.813.000,00	1.813.000,00	1.813.000,00	1.813.000,00	1.813.000,00

Jakarta, 1 Maret 2018
PT Waskita Karya (Persero) Tbk
S.E & O
Direksi